

Prüfungen an der Realschule in der Klasse 10

Stand: 31.03.2011

Zeitlicher Ablauf

November

Eurocom E.

Dezember

Januar

Fi Ü. MuU

Februar

Fi Ü Franz.

März

Fi Ü NWA

April

Schriftliche Prüfungen D; E; M

Mai

Fi Ü Technik

Juni

Ende Juni – Anfang Juli

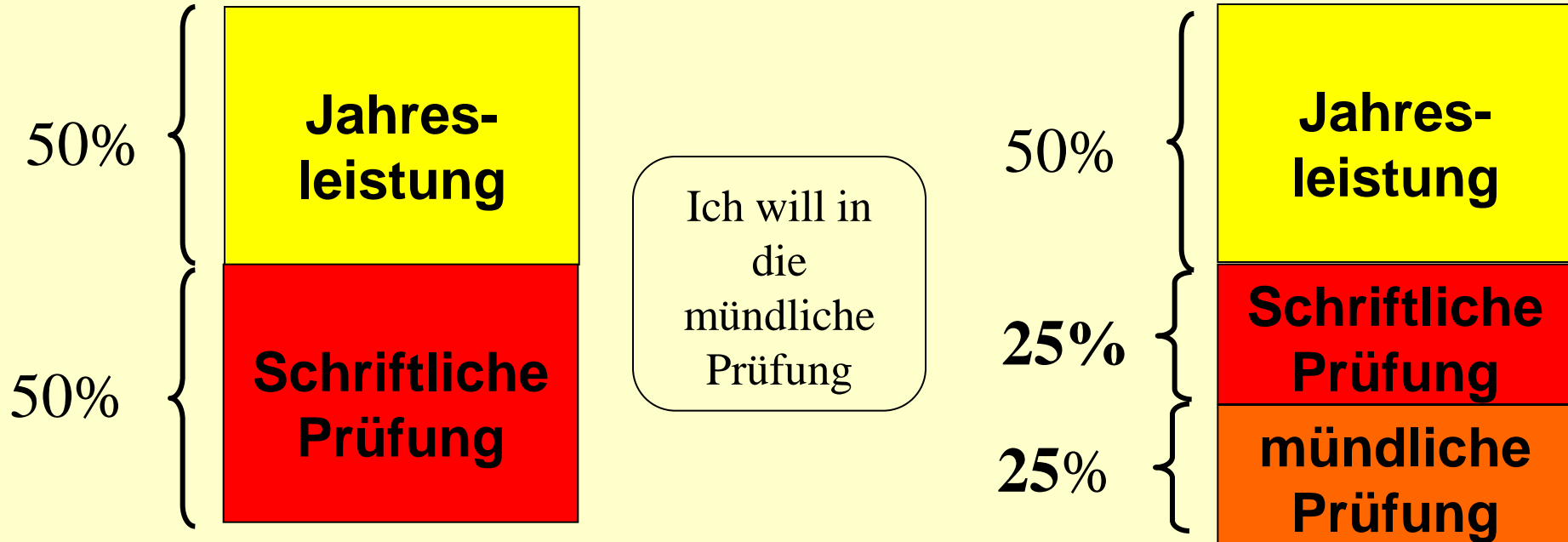
Juli

mündliche Prüfungen D; E; M

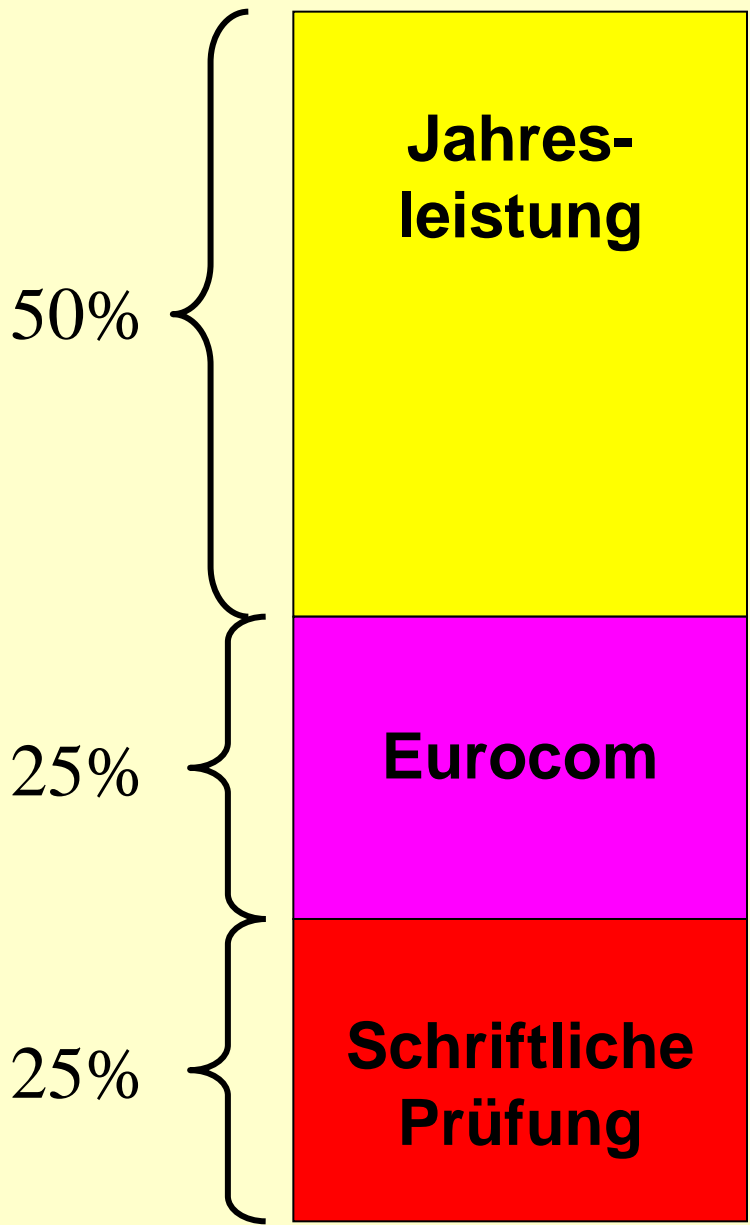
Kompetenzprüfung

**Notenerstellung für das
Abschlusszeugnis
in den Fächern
Deutsch, Mathematik
und Englisch**

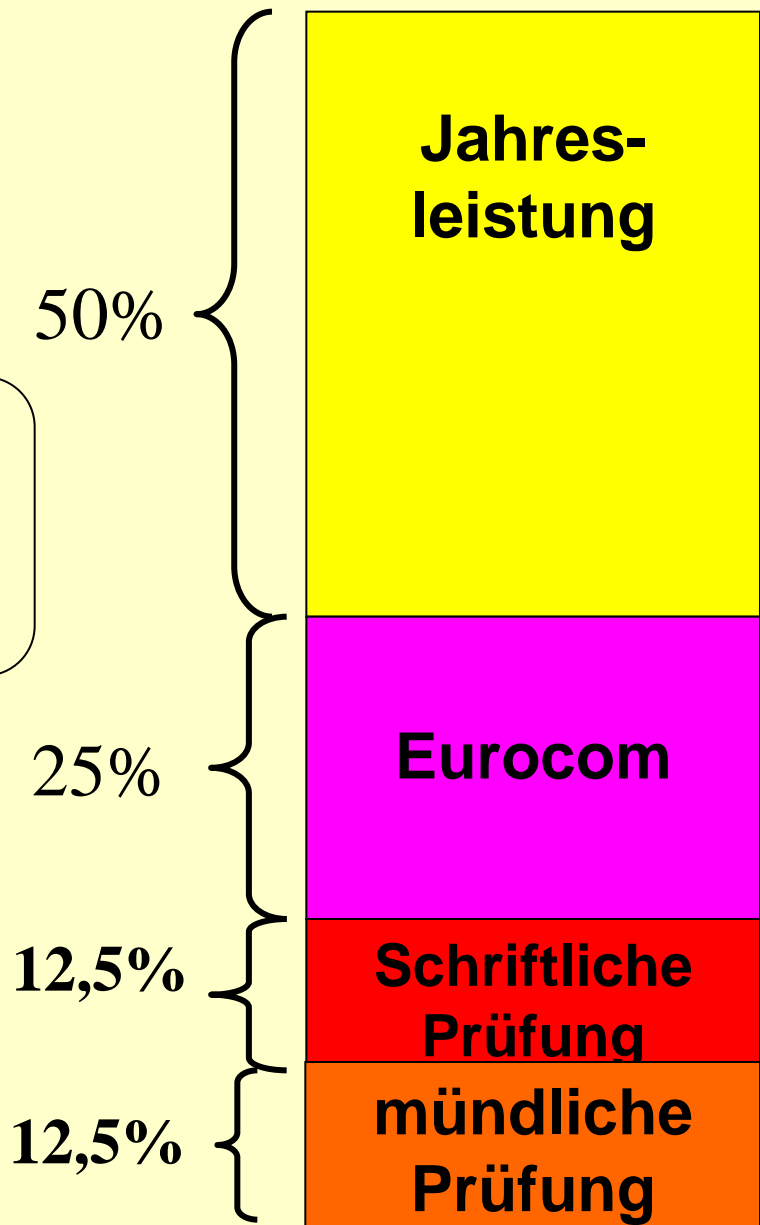
Deutsch und Mathematik



Englisch



Ich will in die mündliche Prüfung



**Fachinterne
Überprüfungen
in den Fächern**

**NWA
Technik
Mensch und Umwelt
Französisch**

NWA – MuM-T

Französisch

2/3

Jahresleistungen

4 Klassenarbeiten
Tests
mündliche Noten
sonstige Noten

Bis zu 2 Klassenarbeiten können durch fachpraktische Arbeiten ersetzt werden.

Jahresleistungen

4 Klassenarbeiten
Tests
mündliche Noten
sonstige Noten

1/3

Fachinterne Überprüfung

Portfolio / Mappe	1-fach
Präsentation max. 10 Min.	1-fach
Prüfungsgespräch ca. 5 Min	1-fach
Fachspezifisches Arbeiten	1-fach

Fachinterne Überprüfung

Portfolio / Mappe	3-fach
Präsentation	4-fach
Prüfungsgespräch	2-fach
Fachspezifisches Arbeiten	1-fach

	NWA	MuM	Französisch	Technik
Abgabe des Themas	Projektwahl vor den Weihnachtsferien	Ende September	Ende September	Vor den Weihnachtsferien
Phase der prakt. Arbeit	Januar - Februar	Oktober bis Dezember	Oktober bis Dezember	Januar bis März
Abgabe Dokumentation	Ende Februar	letzte Stunde vor den Weihnachtsferien	1. Stunde nach den Weihnachtsferien	1. Stunde nach den Osterferien
Präsentation	März - April	Januar - Februar	Mitte Februar und März	April- Mai

Kompetenzprüfung

Fächerübergreifende Kompetenzprüfung

- ▶ Die Schüler wählen in Klasse 10 als Team bis zu den Herbstferien das Thema der Fächerübergreifenden Kompetenzprüfung, das der Schulleiter in der Regel nach Beratung in der Stufenkonferenz der Klasse 10 genehmigt.
- ▶ Eine Schülergruppe umfasst in der Regel drei bis fünf Schüler.
- ▶ Der Schulleiter weist den Schülern zwei Lehrer der beteiligten Fächer / Fächerverbünde zur Begleitung und Beratung zu.
- ▶ Die Fächerübergreifende Kompetenzprüfung wird als Gruppenprüfung durchgeführt, wobei jeder Schüler eine individuelle Note erhält.
- ▶ In begründeten Ausnahmefällen kann mit Genehmigung des Schulleiters die Fächerübergreifende Kompetenzprüfung auch in einer kleineren Gruppe oder als Einzelprüfung abgenommen werden.

Fächerübergreifende Kompetenzprüfung

- ▶ Die Fächerübergreifenden Kompetenzprüfung umfasst eine Präsentation zu einem bestimmten Thema und ein daran anknüpfendes Prüfungsgespräch.
- ▶ Das Thema bezieht sich in der Regel auf die Bildungsstandards Klasse 10 (d.h. Kompetenzen und Inhalte der Klassen 9 und 10) in zwei Fächern, zwei Fächerverbänden oder einem Fach und einem Fächerverbund.
- ▶ Die Präsentation kann schriftliche, mündliche und praktische Leistungen enthalten.
- ▶ Das Prüfungsgespräch bezieht sich über das Thema hinaus auf weitere, vorwiegend aus den Klassen 9 und 10 stammende Inhalte der betroffenen Fächer oder Fächerverbände.

Fächerübergreifende Kompetenzprüfung

- ▶ Die Prüfungszeit der Fächerübergreifenden Kompetenzprüfung beträgt für jeden Prüfling etwa 15 Minuten, wobei die zeitlichen Anteile von Präsentation und Prüfungsgespräch annähernd gleich sind.
- ▶ Die vor der Fächerübergreifenden Kompetenzprüfung von den Schülern gemeinsam erstellte Dokumentation, die nicht gesondert benotet wird, ist Grundlage des Prüfungsgesprächs.
- ▶ Die während der Projektphase gezeigten Kompetenzen der Schüler werden ebenfalls nicht im Sinne einer Anmeldenote in die Wertung einbezogen. Diese und die Dokumentation sind jedoch Grundlage und Inhalt der Präsentation und des Prüfungsgesprächs und fließen damit indirekt in die Beurteilung mit ein.

Fächerübergreifende Kompetenzprüfung

- ▶ Die Fächerübergreifende Kompetenzprüfung wird von einem Fachlehrer einer anderen Schule (Vorsitzender) und den beiden betreuenden Fachlehrern abgenommen.
- ▶ Im Anschluss an die Prüfung setzt der Fachausschuss das Ergebnis der Fächerübergreifenden Kompetenzprüfung fest (ganze Note) und teilt es dem Schüler auf Wunsch mit. Der Fachausschuss entscheidet mit Stimmenmehrheit.

Fächerübergreifende Kompetenzprüfung

- ▶ Die Fächerübergreifende Kompetenzprüfung wird mit Angabe des Themas und der Note im Abschlusszeugnis vermerkt.
- ▶ Eine Bestehens- bzw. Ausgleichsregelung gilt jedoch nur, indem der Durchschnitt der Kernfächer einschließlich der Fächerübergreifenden Kompetenzprüfung 4,0 betragen muss.
- ▶ Abschlusszeugnis:



Baden-Württemberg

Name der Schule _____

Abschlusszeugnis der Realschule

Vor- und Zuname _____

geboren am _____

in _____

hat die ordentliche Abschlussprüfung der Realschule mit Erfolg abgelegt.

Prüfungsfächer waren: Deutsch, Mathematik, _____
1. Fremdsprache

Fächerübergreifende Kompetenzprüfung:

Thema: _____

Note: _____

Leistungen in den einzelnen Fächern:

Religionslehre (...)	_____	Musik	_____
Ethik	_____	Bildende Kunst	_____
Deutsch	_____	Sport	_____
_____	_____	Technik	_____
<small>1. Fremdsprache</small>			
Mathematik	_____	Mensch und Umwelt	_____
Geschichte	_____	_____	_____
		<small>2. Fremdsprache</small>	

Leistungen in den einzelnen Fächerverbänden:

Erdkunde, Wirtschaftskunde, Gemeinschaftskunde _____
Naturwissenschaftliches Arbeiten _____

Teilnahme an Arbeitsgemeinschaften:

Fächerübergreifende Kompetenzprüfung

Organisatorischer Ablauf:

Phase	Zeitplan	Lehreraktivitäten	Schüleraktivitäten
Initiative	Bis zu den Herbstferien	Informationsveranstaltung planen und durchführen Themenfindung begleiten	Anforderungen klären Ideen für Projekte entwickeln Themen abgeben
	Nach den Herbstferien	Themen den Lehrerteams zuordnen und bekannt geben	
Planung und Durchführung	Bis zu den Pfingstferien	Schüler beraten und begleiten Themenliste zu den Prüfungsakten geben	Projektskizze planen und abgeben Projektvorhaben beginnen und im Team fortführen
Intensivphase	Nach der Notenbekanntgabe (ca. 3 Wochen)	Dokumentation lesen und Fragen notieren Prüfung vorbereiten	Projektvorhaben abschließen Dokumentation abgeben Präsentation und Prüfungsgespräch vorbereiten
Prüfung	Juni/Juli	Präsentation und Prüfungsgespräch	

Ende